


# Canva Sneltoetsen

Kopie (Copy): Cmd/Ctrl + C  
Plakken (Velcro): Cmd/Ctrl + V  
Snelle kopie: Alt + slepen



Vetgedrukte tekst (Bold): Cmd/ctrl + B  
Schuine tekst (Italic): Cmd/ctrl + I  
Onderstreepte tekst (Underline): Cmd/Ctrl + U



Letters vergroten: Cmd/Ctrl + Shift + >  
Letters verkleinen: Cmd/Ctrl + Shift + <  
Hoofdletters: Cmd/ctrl + Shift + K


Uitlijnen tekst links: Cmd/ctrl + shift + L  
Uitlijnen tekst rechts: Cmd/ctrl + shift + R  
Centreren tekst: Cmd/ctrl + shift + C



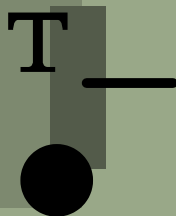
Groeperen elementen: Cmd/Ctrl + G  
Dupliceren elementen: Cmd/ctrl + D  
Groep opheffen: Cmd/Ctrl + Shift + G

Selecteren elementen: Cmd/ctrl + A  
Selecteren meerdere elementen: Shift + klik  
Deselecteren elementen: ESC toets  
Verwijderen elementen: Delete toets



Positie naar voren: Cmd/ctrl + ]  
Positie naar achteren: Cmd/ctrl + [  
Positie naar voorgrond: Cmd/ctrl + Alt + ]  
Positie naar achtergrond: Cmd/ctrl + Alt + [  


Tekst toevoegen: T toets  
Lijn toevoegen: L toets  
Rechthoek toevoegen: R toets  
Cirkel toevoegen: C toets



Inzoomen: Cmd/ctrl + "+"  
Uitzoomen: Cmd/ctrl + "-"  
Zoom 100%: Cmd/ctrl + 0  
Inzoomen passend op werkblad: Cmd/ctrl + Alt + 0



Ongedaan maken: Cmd/ctrl + Z  
Opnieuw: Cmd/ctrl + Shift + Z



Nieuwe pagina toevoegen: Cmd/Ctrl + Enter toets  
Lege pagina verwijderen: Cmd/Ctrl + Delete toets

DIT ZIJN DE MEEST GEBRUIKTE SNELTOESTEN IN CANVA.

HEB JE NOG GEEN CANVA ACCOUNT?  
DEZE KAN JE [HIER](#) GEMAKKELIJK AANMAKEN